

CAPULHUAC, 3070
ESTADO ANALITICO DE INGRESOS

DEL 1 DE ENERO AL 30 DE SEPTIEMBRE DE 2023




CONCEPTO	ESTIMADO	AMPLIACIONES Y REDUCCIONES	MODIFICADO	DEVENGADO	RECAUDADO	DIFERENCIA
RUBRO DE INGRESOS						
Impuestos	0.00	0.00	0.00	0.00	0.00	0.00
Cuotas y Aportaciones de Seguridad Social	0.00	0.00	0.00	0.00	0.00	0.00
Contribuciones de Mejoras	0.00	0.00	0.00	0.00	0.00	0.00
Derechos	0.00	0.00	0.00	0.00	0.00	0.00
Productos	0.00	0.00	0.00	0.00	22,640.64	22,640.64
Aprovechamientos	0.00	0.00	0.00	0.00	0.00	0.00
Ingresos por Venta de Bienes y Prestacion de Servicios	752,940.00	0.00	752,940.00	0.00	553,130.00	(199,810.00)
Participaciones, Aportaciones, Convenios, Incentivos Derivados de la Colaboracion Fiscal y Fondos Distintos de Aportaciones	2,007,129.96	0.00	2,007,129.96	0.00	1,195,319.00	(811,810.96)
Transferencias, Asignaciones, Subsidios y Subvenciones, y Pensiones y Jubilaciones	8,772,396.00	0.00	8,772,396.00	0.00	6,246,148.90	(2,526,247.10)
Ingresos Financieros	18,000.00	0.00	18,000.00	0.00	1,897.64	(16,102.36)
Incremento por Variacion de Inventarios	0.00	0.00	0.00	0.00	0.00	0.00
Disminucion del Exceso de Estimaciones por Perdida o Deterioro u Obsolescencia	0.00	0.00	0.00	0.00	0.00	0.00
Disminucion del Exceso de Provisiones	0.00	0.00	0.00	0.00	0.00	0.00
Ingresos Derivados de Financiamientos	0.00	0.00	0.00	0.00	0.00	0.00
Otros Ingresos y Beneficios Varios	0.00	0.00	0.00	0.00	638,959.14	638,959.14
Total :	11,550,465.96	0.00	11,550,465.96	0.00	8,658,095.32	(2,892,370.64)

CAPULHUAC, 3070
ESTADO ANALITICO DE INGRESOS
DEL 1 DE ENERO AL 30 DE SEPTIEMBRE DE 2023

CONCEPTO	ESTIMADO	AMPLIACIONES Y REDUCCIONES	MODIFICADO	DEVENGADO	RECAUDADO	DIFERENCIA
POR FUENTE DE FINANCIAMIENTO						
Ingresos del Gobierno	2,025,129.96	0.00	2,025,129.96	0.00	1,858,816.42	(166,313.54)
Impuestos	0.00	0.00	0.00	0.00	0.00	0.00
Contribuciones de Mejoras	0.00	0.00	0.00	0.00	0.00	0.00
Derechos	0.00	0.00	0.00	0.00	0.00	0.00
Productos	0.00	0.00	0.00	0.00	22,640.64	22,640.64
Aprovechamientos	0.00	0.00	0.00	0.00	0.00	0.00
Participaciones, Aportaciones, Convenios, Incentivos	2,007,129.96	0.00	2,007,129.96	0.00	1,195,319.00	(811,810.96)
Ingresos Financieros	18,000.00	0.00	18,000.00	0.00	1,897.64	(16,102.36)
Incremento por Variacion de Inventarios	0.00	0.00	0.00	0.00	0.00	0.00
Disminucion del Exceso de Estimaciones por Perdida o	0.00	0.00	0.00	0.00	0.00	0.00
Disminucion del Exceso de Provisiones	0.00	0.00	0.00	0.00	0.00	0.00
Otros Ingresos y Beneficios Varios	0.00	0.00	0.00	0.00	638,959.14	638,959.14
Ingresos de Organismos y Empresas	9,525,336.00	0.00	9,525,336.00	0.00	6,799,278.90	(2,726,057.10)
Cuotas y Aportaciones de Seguridad Social	0.00	0.00	0.00	0.00	0.00	0.00
Ingresos por Venta de Bienes y Prestacion de Servicio	752,940.00	0.00	752,940.00	0.00	553,130.00	(199,810.00)
Transferencias, Asignaciones, Subsidios y Subvencione	8,772,396.00	0.00	8,772,396.00	0.00	6,246,148.90	(2,526,247.10)
Ingresos derivados de Financiamiento	0.00	0.00	0.00	0.00	0.00	0.00
Ingresos Derivados de Financiamientos	0.00	0.00	0.00	0.00	0.00	0.00
Total :	11,550,465.96	0.00	11,550,465.96	0.00	8,658,095.32	(2,892,370.64)

CAPULHUAC, 3070
ESTADO ANALITICO DE INGRESOS

DEL 1 DE ENERO AL 30 DE SEPTIEMBRE DE 2023

CONCEPTO	ESTIMADO	AMPLIACIONES Y REDUCCIONES	MODIFICADO	DEVENGADO	RECAUDADO	DIFERENCIA
  						
LIC. ISABEL CECILIA HERNADEZ FUENTES			L.C. YALI ELIZABETH GOMEZ AGUILAR			
DIRECTOR (A)			TESORERO (A)			
DIRECCIÓN GENERAL						

BAJO PROTESTA DE DECIR VERDAD DECLARAMOS QUE LOS ESTADOS FINANCIEROS Y SUS NOTAS,
SON RAZONABLEMENTE CORRECTOS Y SON RESPONSABILIDAD DEL EMISOR

DIF
CAPULHUAC
ADMINISTRACIÓN 2022 - 2024
TESORERÍA